

GİZA MİNİ Montaj Kılavuzu

GİZA MINI Installation Instructions

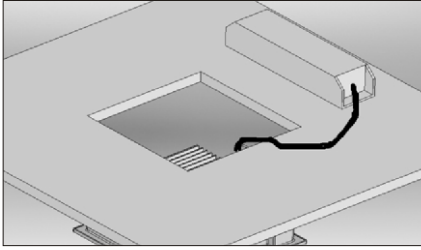
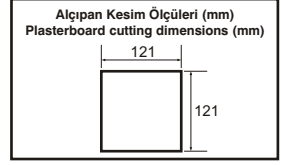
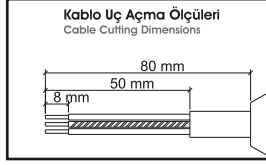
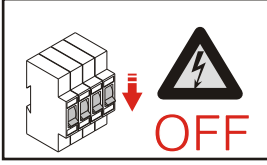
CE IP20

Voltaj/Voltage: 220-240 V
Frekans/Frequency: 50-60 Hz

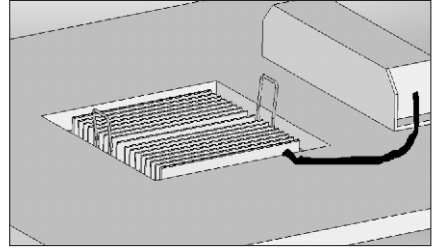
EAE

AYDINLATMA

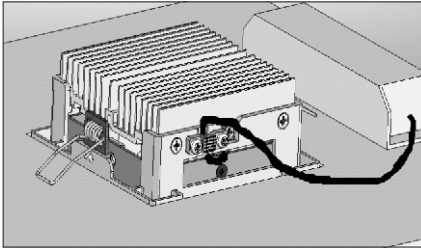
! Bu armatür ilgili standartlara uygun dizayn edilmiş ve üretilmiştir. Montajı yalnızca, teknik personeller tarafından ve talimatlara uygun yapılmalıdır. This luminaire has been designed and manufactured following all Relevant standards. The installation must be done by technical personnel and following the instructions.



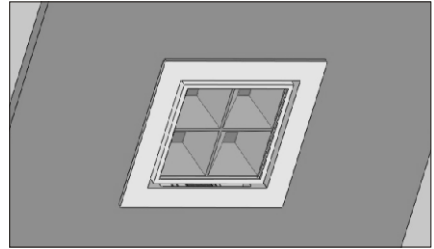
1. Tavana montaj işlemi yapılmadan önce enerji besleme bağlantısı yapılır. / Before mounting on cell, power supply connection should be made.



2. Armatür üzerinde bulunan yaylar kurma pozisyonuna getirilerek tavanın içerisine doğru itilir. / Springs on armature are positioned as setup, then they are pushed inside the cell.



3-4. Armatür yayları tavana oturduğunda armatür kilitlemiş olur ve montaj işlemi tamamlanır. / When armature springs fits on the cell, armature is locked, assembly process is completed.



Bu talimat armatürle ilgili ileride oluşabilecek bakım işlemleri için saklanmalıdır. Yukarıdaki talimatlara uygunsuzluk otomatik olarak EAE'nin sorumluluğunun dışındadır. The present instruction paper has to be kept for any future maintenance operation on the luminaire. Non compliance with the above will automatically release EAE's from any responsibility.

İkitelli Org.San.Böl. Ziya Gökalp Mah. Eski Turgut Özal Cad. No: 20 Başakşehir / İstanbul / TÜRKİYE Tel: (+ 90) 212 549 97 13
WEB: www.eaeaydinlatma.com GERMANY : +49 203 296 97 840 - ITALY: 0039 02 36 555 400